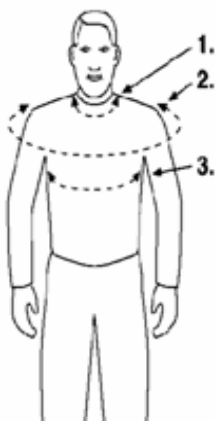
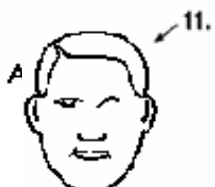
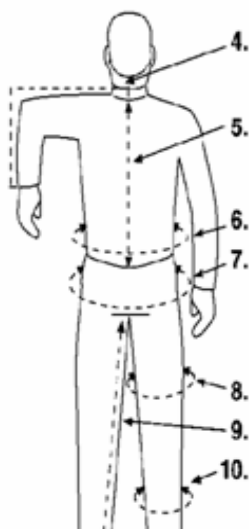


Co van Beek Politiekleding Maatformulier

Geef de maten van de volgende lichaamsdelen



VOORKANT



HOOFD

- | | | |
|----------------------|----------------------|--|
| <input type="text"/> | 1. Nek | Meten rond de nekbasis |
| <input type="text"/> | 2. Schouders | Met de armen recht naar beneden, meet de hele omtrek rond het breedste gedeelte van de schouders |
| <input type="text"/> | 3. Borst | Meet de hele omtrek rond het breedste gedeelte van de borst (onder de armen) |
| <input type="text"/> | 4. Armen | Houdt de arm recht naar beneden, buig hem dan 90 graden. Meet vanaf het midden van de nek, langs de elleboog tot aan de knokkels. (Zie afbeelding) |
| <input type="text"/> | 5. Rug | Meet vanaf de nekwervel tot aan onderkant van de broekriem. |
| <input type="text"/> | 6. Middel | Meet je middel (Taille) |
| <input type="text"/> | 7. Heupen | Meet het breedste gedeelte van je billen |
| <input type="text"/> | 8. Bovenbeen | Meet het dikste gedeelte van je bovenbeen |
| <input type="text"/> | 9. Binnenbeen | Meet zo hoog mogelijk vanaf je lies tot aan de vloer! Schoenen uit. |
| <input type="text"/> | 10. Kuit | Meet het dikste gedeelte van je kuit |
| <input type="text"/> | 11. Hoofd | Meet omtrek hoofd net boven de ogen |

Datum:

Naam:

Regio/Afdeling:

Straat:

Plaats:

Lengte:

Gewicht:

Man / Vrouw

Dienstnummer:

Telefoonnummer Werk: Privé:

E-mail:

Met kogelvrij vest aan gemeten? Ja / Nee